

BOUTEILLE D'INJECTION

FONCTION

La bouteille de mélange permet d'introduire dans une installation de chauffage ou de climatisation les produits complémentaires à l'eau. (glycol ..)

CONSTRUCTION

Corps acier laqué rouge
Manchons soudés filetés

BI12J et BI25J

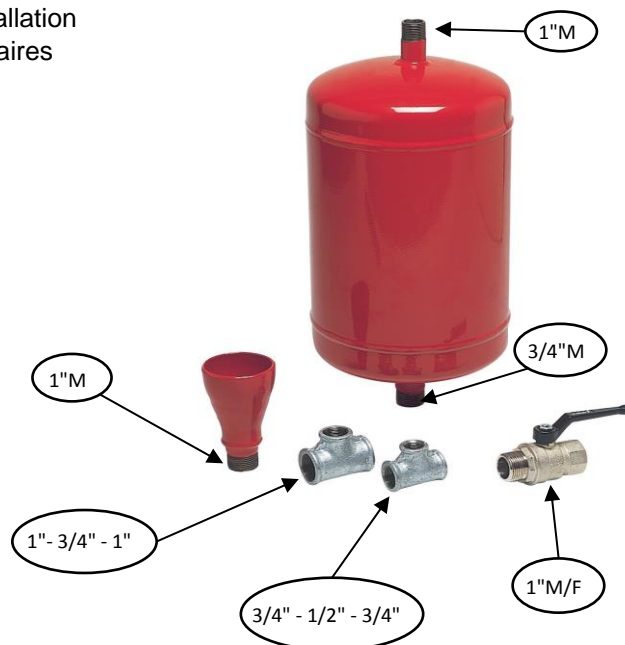
Livrées avec l'entonnoir

BI12 et BI25

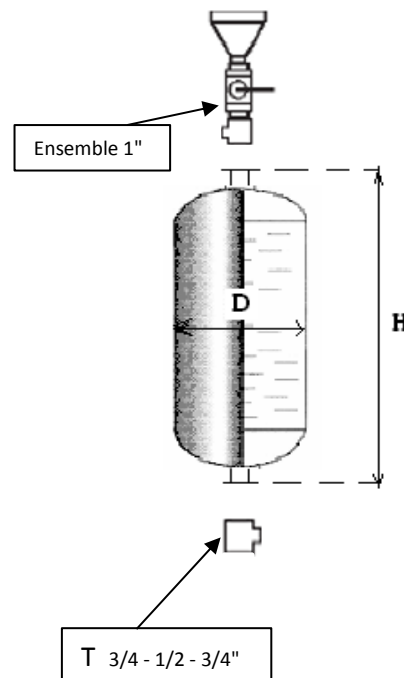
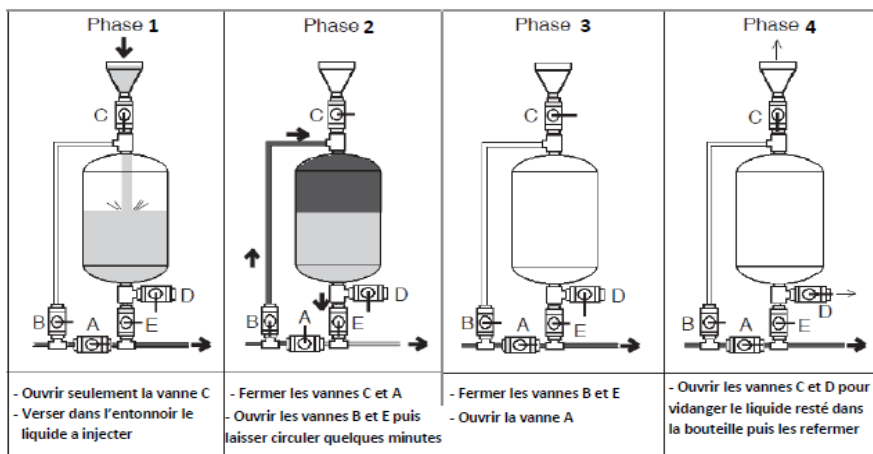
Livrées avec leurs accessoires :

- Entonnoir
- Vanne à sphère 1"MF
- Tés 26/20/26 et 20/15/20

BI12



SCHEMA THEORIQUE DE POSE + UTILISATION



COTES

	Raccords	D	H	Kg	Capacité
BI12	3/4" - 1" MM	220	500	8	12L
BI12J	3/4" - 1" MM	220	500	7	12L
BI25	3/4" - 1" MM	275	580	15	25L
BI25J	3/4" - 1" MM	275	580	14	25L