

Trépied

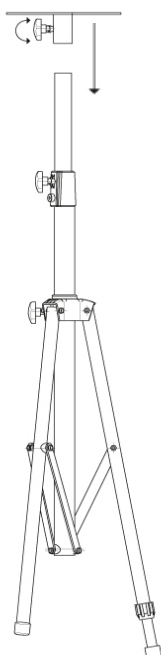
Mode d'emploi

IMPORTANT :

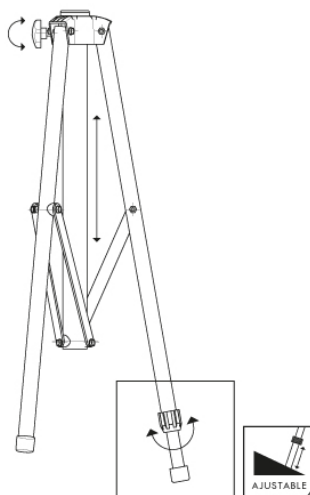
Avant la première mise en service, vous devez impérativement lire cette notice d'utilisation et respecter les indications qu'elle contient. Rangez-la soigneusement en cas de besoin ultérieur.

Montage et utilisation :

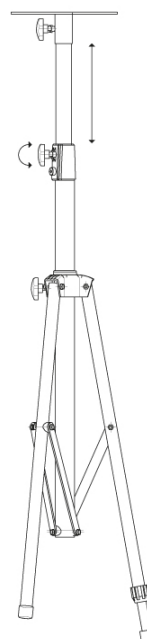
1. Fixer la barre de support des projecteurs



2. Régler la hauteur du pied.



3. Régler la hauteur du trépied.



4. Fixer le projecteur Dhome compatible à l'aide des vis fournies.

- 244502 : max. 4 simultanés
- 244506 : max. 2 simultanés

