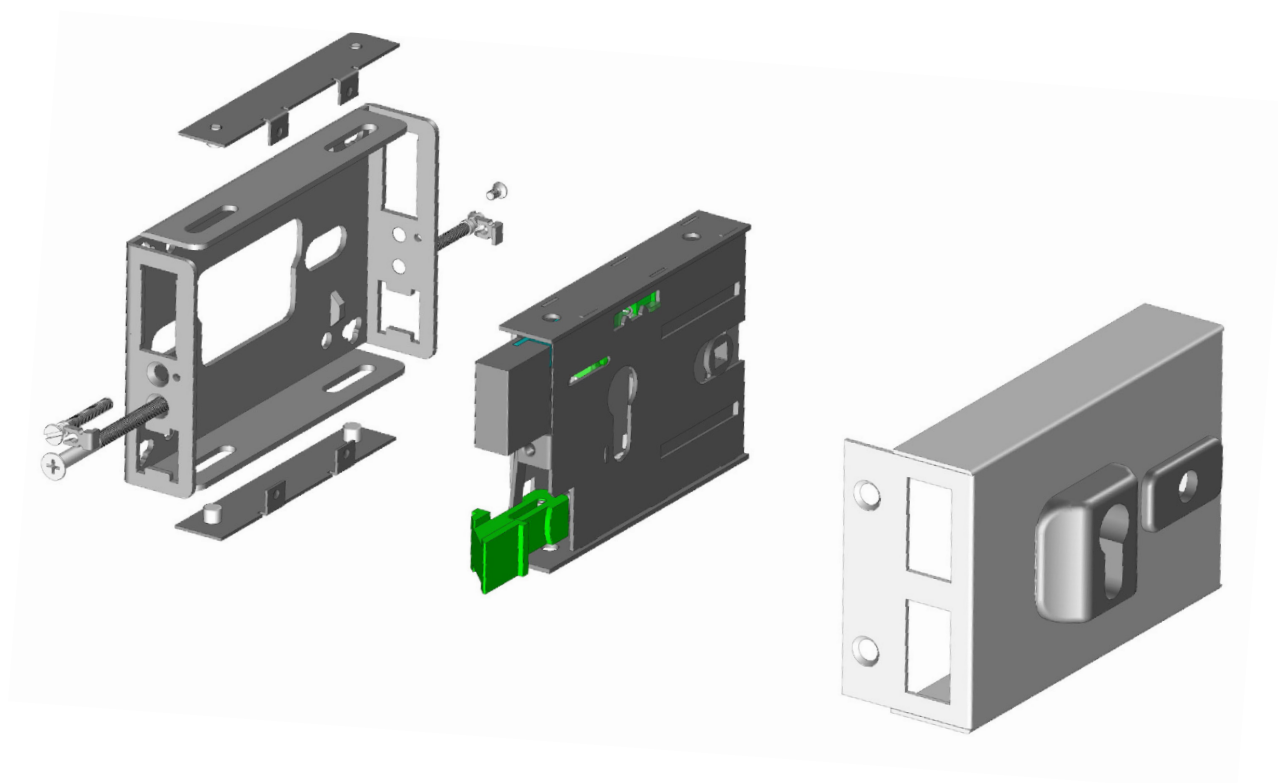




UNIVERSELLE - La serrure
qui s'adapte à toutes
les situations



Éléments modulaires pour une adaptation à toutes les configurations


SERRURE UNIVERSELLE RÉVERSIBLE À **AXE ET ENTRAXE RÉGLABLES**

Une **conception innovante** qui permet :

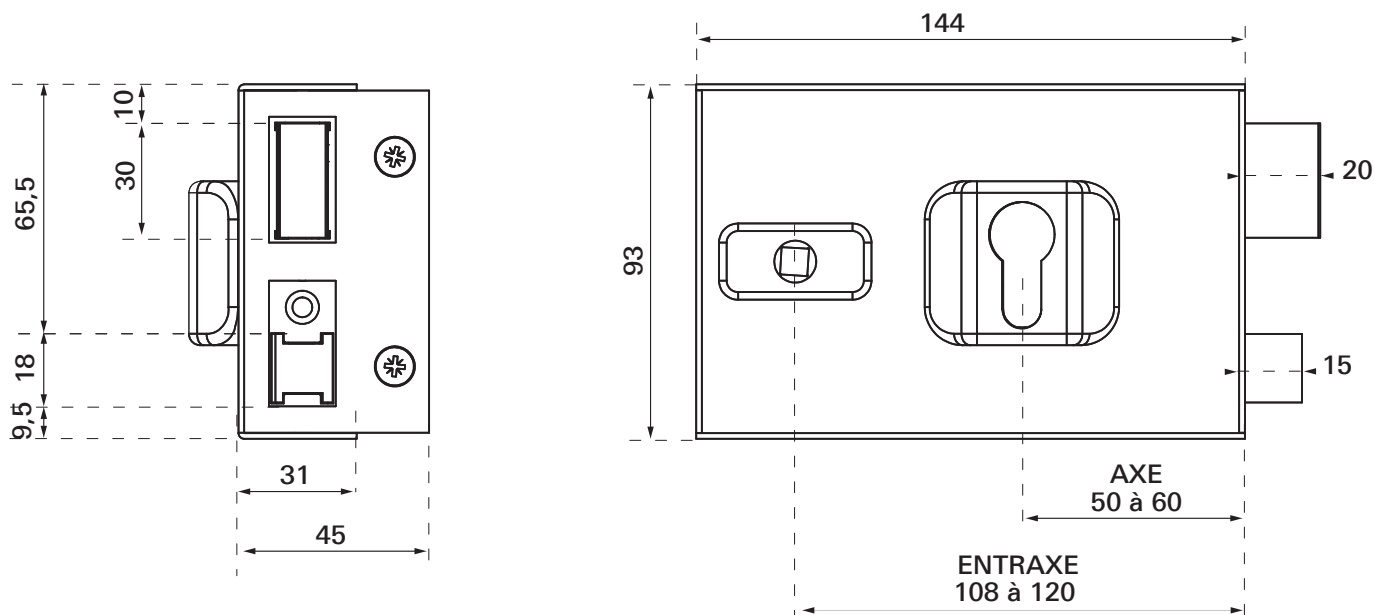
- une utilisation sur des portes à ouverture gauche, droite, tirant ou poussant
- une installation en remplacement des modèles du marché
- une pose facile sans nouveau perçage



Capacité de réglage de l'axe du cylindre (de 50 à 60mm)
et de l'entraxe du fouillot (de 108 à 120mm)



La plaque support est conçue pour permettre le vissage dans les trous existants, sans re-percer la porte



DESCRIPTION

Boitier de serrure en applique

Horizontale à fouillot pour profil européen 144 x 93 mm

Coffre acier cambré

Plaque de fixation en acier avec **Entraxe de fixation réglable**

Pene dormant en acier nickelé

Pene 1/2 tour en zamak nickelé

Cabochon de fouillot et Cylindre en Polyamide noir

Axe réglable de 50 à 60 mm

Entraxe réglable de 108 à 120 mm

Carré de 7mm fourni avec fourreau de 6/7

Réversible Droite / Gauche – Tirant / Poussant

Livré avec gache, jeu de rosace de fouillot et cylindre en laiton et visserie

Pour porte épaisseur 45mm, utiliser un cylindre 30 x 60 (non fourni)

FINITION

Epoxy Noir



Vidéo de pose à consulter
sur thirard.fr