


## ÉCLAIRAGE DE CHANTIER

### PROJECTEUR LED ERTI 1100 lm – 10 W – 5000 K



#### CARACTÉRISTIQUES TECHNIQUES

Type de source	LED COB intégré
Puissance (Watt)	10 W
Flux lumineux (Lumen)	1100 lm
Température de couleur (Kelvin)	5000 K
Angle du faisceau	100°
Angle d'inclinaison	180°
Indice de Rendu des Couleurs (IRC)	≥ 80
Durée de vie de la LED	25 000 heures
Nombre de cycle d'allumage	15 000 on/off
Indice de Protection (IP)	IP54
Indice de Protection Mécanique (IK)	IK08
Classe	3
Batterie (intégrée)	Li-ion 3,7V 4400mAh
Chargeur (inclus)	Micro USB IP20 5V – 1A
Indicateur de charge	oui
Autonomie	- 6 heures en mode 50% - 3 heures en mode 100%
Temps de charge	6 h max.

#### ARTICLES

CODE	DÉSIGNATION	GENCOD
244500	PROJECTEUR LED ERTI – 1100 lm – 10 W – 5000 K	3600072445005

# dhome


- Grande résistance aux chocs  
(Aluminium moulé et renfort  
plastiques aux angles)

- Variation de la lumière 50%-  
100% pour une plus grande durée  
d'éclairage sans recharger



Extra plat

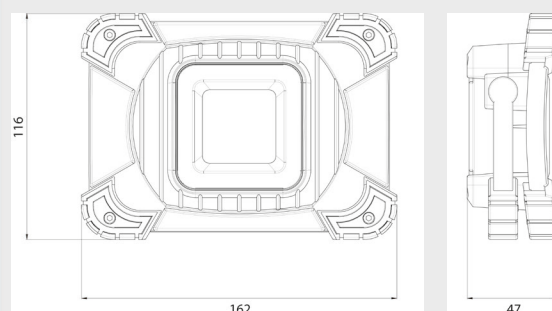
Inclinaison  
180°



- Témoin de  
charge

- Port USB  
pour charge  
du téléphone

#### SCHÉMA TECHNIQUE



#### PACKAGING

Boîte couleur