

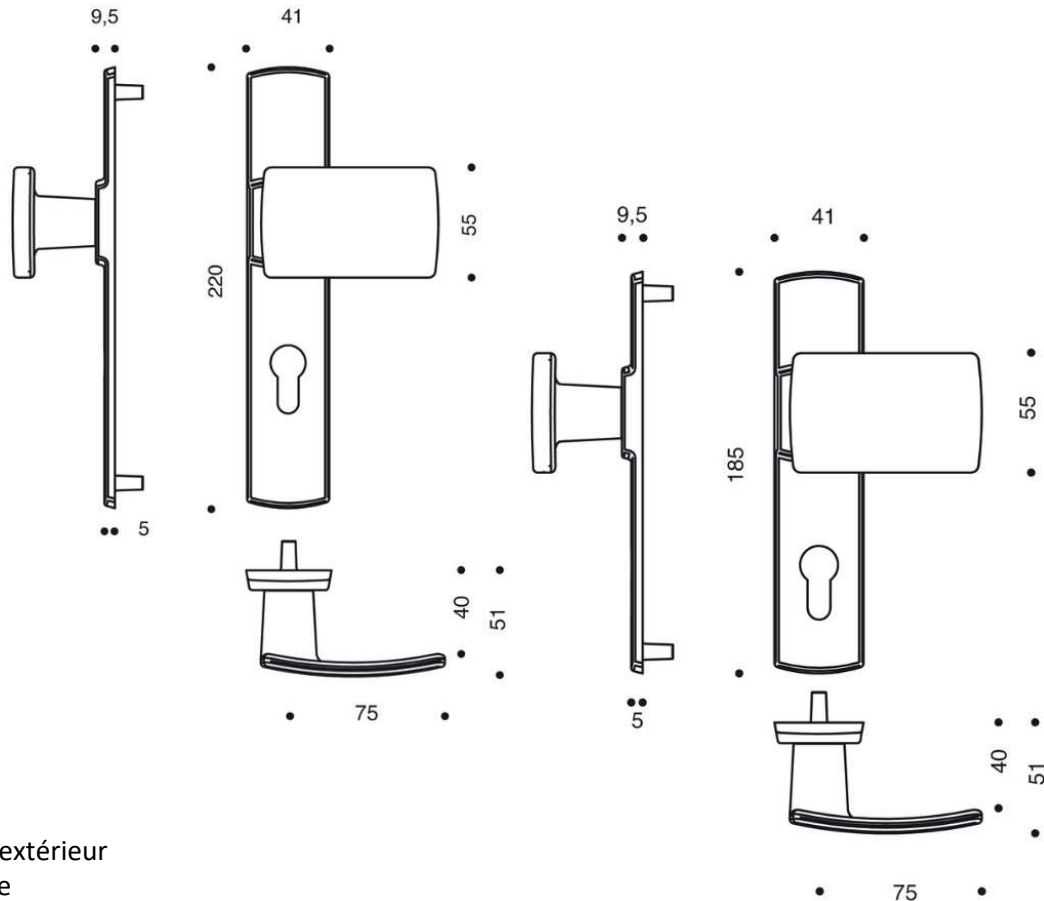
Fiche produit

Muze

Ensemble palière sur plaque






Platine



Gamme :









- Version poignée de tirage côté extérieur
- Version grande ou petite plaque
- Perçages :
 - Clé I
 - SGN2
- Finitions :

-  - Diamant noir (*Grade 3 corrosion)
-  - Platine (*Grade 2 corrosion)
-  - Chrome velours (*Grade 4 corrosion)

Descriptif technique :

- Ensemble palière en zamak
- Ensemble monobloc : béquille, poignée de tirage et plaque solidarisées
- Piliers taraudés intégrés et vis invisibles côté extérieur
- Carré de 7mm
- Vis de fixation M4 entraxe 195mm ou 165mm
- Livré en standard pour serrure entraxe 70mm

Qualification selon la norme EN1906-2012

							
Catégorie d'utilisation	Endurance	Masse de la porte	Résistance au feu	Sécurité des personnes	Résistance à la corrosion	Sécurité des biens	Type d'opération
2	6	--	B	0	Selon finition*	0	U

Garantie
10ans

ASSA ABLOY, the global leader in door opening solutions*

*ASSA ABLOY, le leader mondial des solutions d'ouverture de portes