


## ÉCLAIRAGE INTÉRIEUR

## Pavé LED prismatique Solar

3200 lm – 32 W – IP20

UGR&lt;19



243855	3000K
243856	4000K


## CARACTÉRISTIQUES TECHNIQUES

Puissance (Watt)	32 W
Flux lumineux (Lumen)	3200 lm
Indice de Rendu des Couleurs (IRC)	80
Angle du faisceau	80°
Durée de vie de la LED	50 000 heures
Nombre de cycle d'allumage	15 000 on/off
tension lumineuse	27 – 45 V ---
Tension	200-240 VAC
Fréquence	50-60 Hz
Type de source	LED SMD intégré
Dimensions d'encastrement	595 x 595 mm
Matière	Polycarbonate (PC)
Poids	0,155 kg


## ARTICLES

CODE	DÉSIGNATION	GENCOD
243855	PAVE LED PRISM IP20 3000K DHOME	3600072438557
243856	PAVE LED PRISM IP20 4000K DHOME	3600072438564

dhome

Raccordement  
rapide

Faible encombrement

Kit de sécurité  
inclus

## SCHÉMA TECHNIQUE

