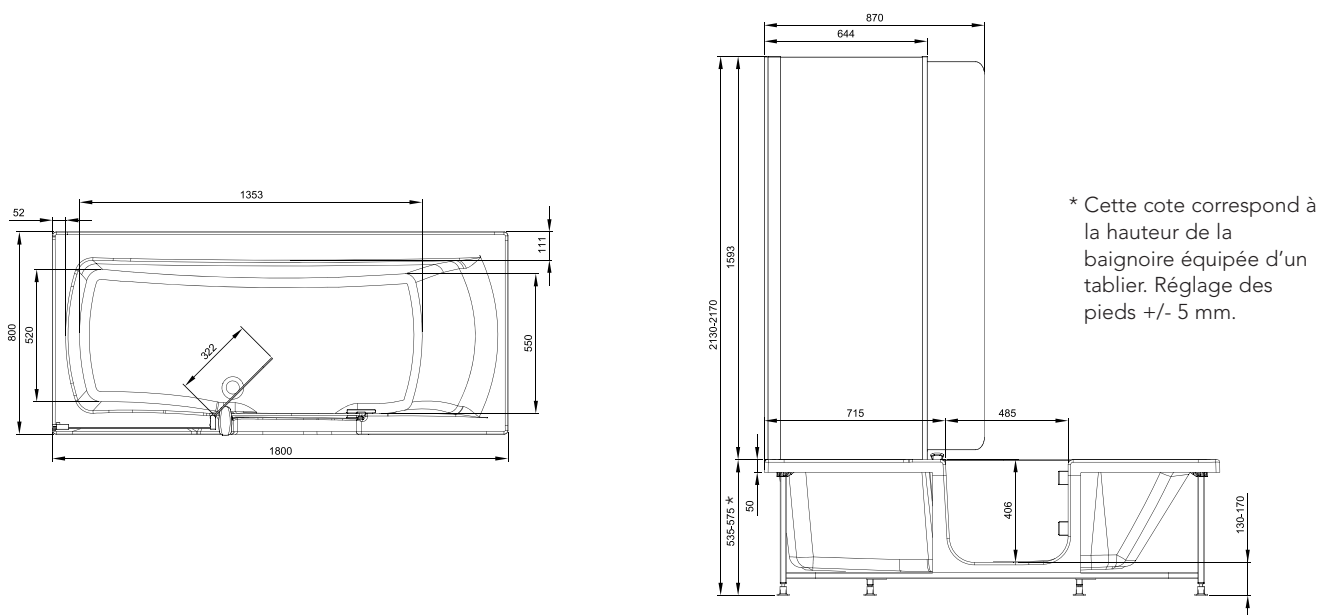


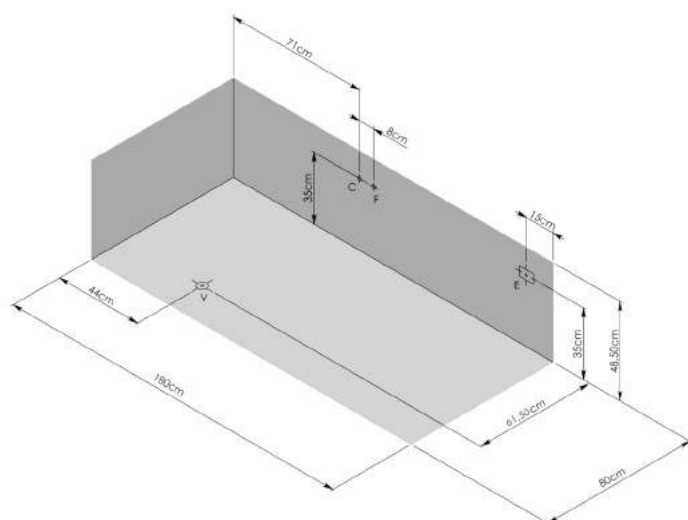
# Duo 180 x 80

litrage au vidage	poids de la baignoire équipée d'un système Mixte en kg	poids emballé avec palette et système Mixte en kg
280	81	96

## Dimensions de la baignoire (en mm)



## Schéma technique de pré-installation (en cm)

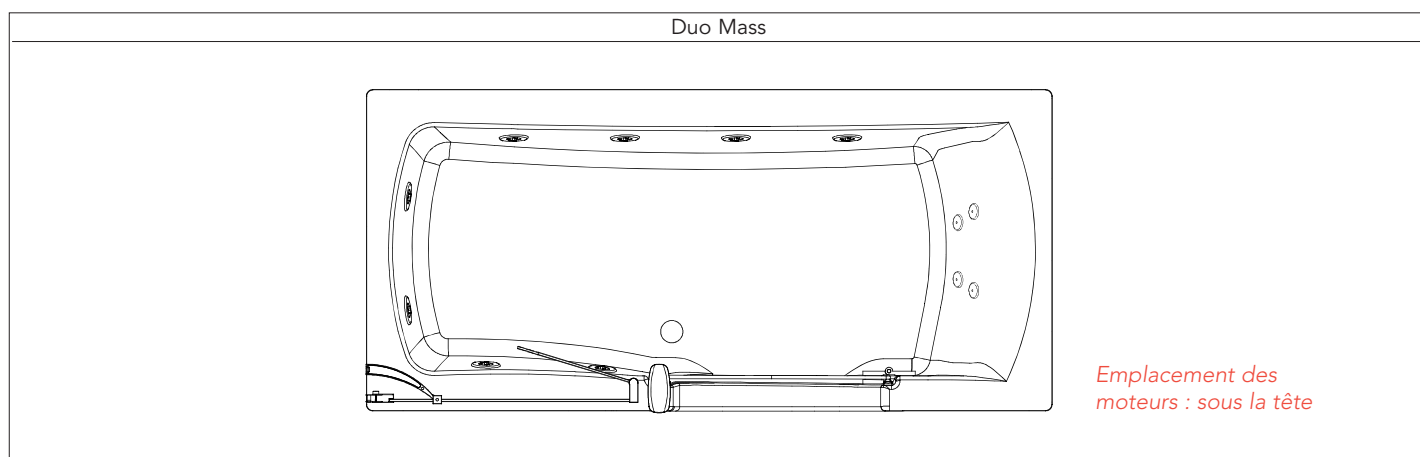


**C** - Arrivée d'eau chaude pour robinetterie Ø 16 mm  
**F** - Arrivée d'eau froide pour robinetterie Ø 16 mm  
**V** - Vidage Ø 40 mm  
**E** - Alimentation électrique pour hydromassage IPX5

**N.B. L'installation doit être effectuée après pose de carrelage et murs finis. Pour l'alimentation électrique et hydraulique, se référer à la notice d'installation fournie avec la baignoire**

Installation tête à droite.  
 L'installation tête à gauche s'effectue symétriquement.

## Emplacement des injecteurs et buses, selon le système



Duo 180 x 80

Préparation de Commande

À joindre à votre commande

E-mail : kinedo-balneospa@kinedo.com / Fax : 04 42 71 51 00

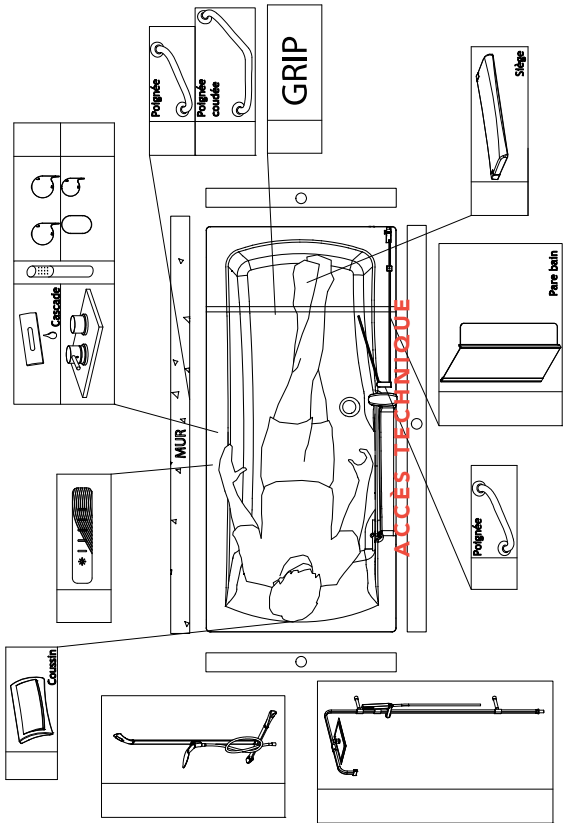


Devis en ligne  
n° .....

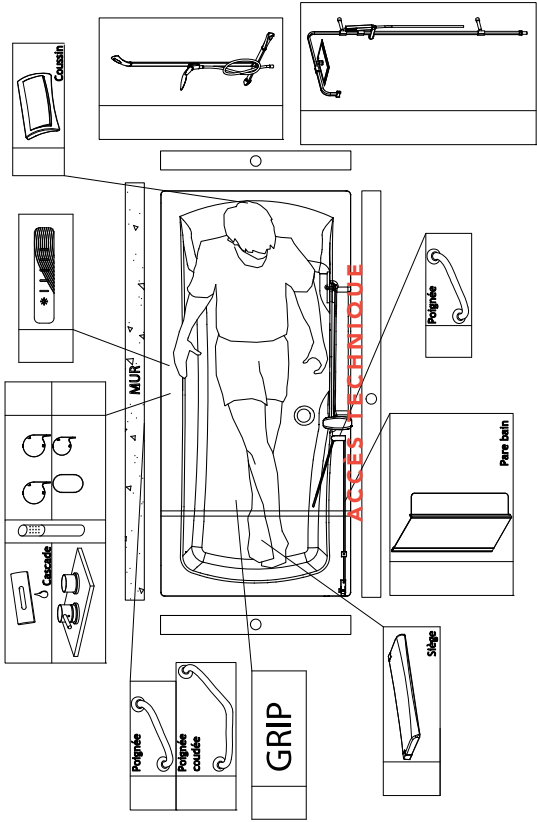
RENSEIGNEMENTS IMPORTANTS CONCERNANT LA COMMANDE DE VOTRE BAIGNOIRE Duo 180 x 80

Cette baignoire est disponible en version tête à droite ou tête à gauche. Merci de cocher les éléments optionnels que vous souhaitez installer sur votre baignoire (robinetterie, tabliers). **Sont livrés de série** : appuie-tête, vidage chromé. Tous les éléments optionnels ou de série sont livrés pré-installés sur la baignoire, conformément au schéma ci-dessous.  
Si toutefois, vous souhaitez recevoir ces éléments non montés, merci de le préciser dans la partie "Modifications spécifiques", ci-dessous.

☐ installation tête à gauche



☐ installation tête à droite



Modifications spécifiques

☐ Clavier non monté  
☐ Bec verseur/Cascade non monté

☐ Robinetterie non montée  
☐ Poignées non montées

Additif à la commande N° ...

Système choisi ☐ Duo Mass

Tabliers ☐ Verre blanc

Version ☐ Niche (1 façade)

☐ Angle (1 façade et 1 retour)

☐ Centrée (1 façade et 2 retours)

de la part de ...

Pare bain

☐ Transparent

Barre de maintien

☐ Blanche

☐ Inox poli

☐ Coudée blanche

☐ Coudée inox poli

Barre de douche

☐ Barre de douche et douchette

☐ Seconde barre de douche

☐ Siège

☐ Grip