

Serrures pour portails battants

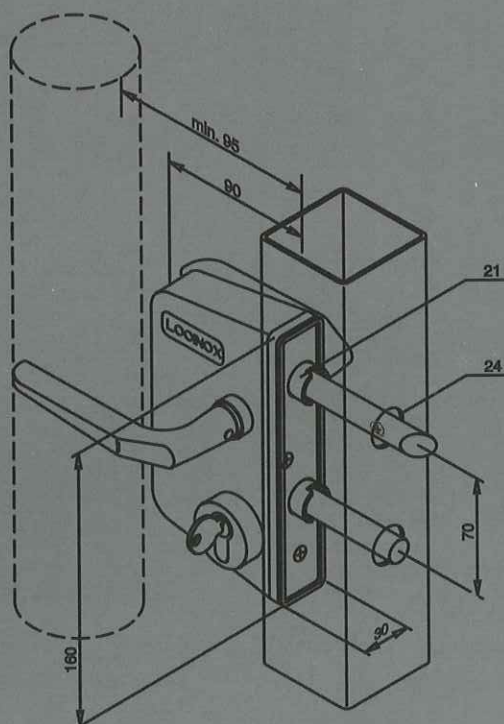
GAMME ALUMINIUM - (BREVETE)

INDUSTRIEL

CARACTERISTIQUES

- Pêne de jour réversible facilement sans démontage
- Réglage des pènes sur 3 positions
- Encre de 15 mm du pêne de nuit en un tour
- Fixation par 2 bagues
- Entraxe entre les pènes 70 mm

TYPE - LC
FIXATION PAR 2 BAGUES + CLE MONTAGE



LCKX30 U2

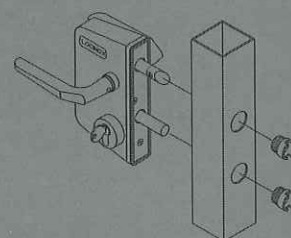
Profils \varnothing 30 - 40 - 50 mm

LCKX40 U2

Profils \varnothing 40 - 50 - 60 mm

LCKX60 U2

Profils \varnothing 60 - 70 - 80 mm

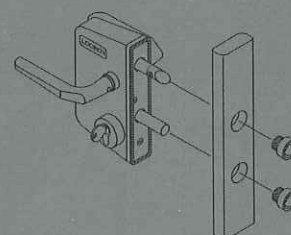


LCPX10 U2

Profils plats 10 - 20 - 30 mm

LCPX20 U2

Profils plats 20 - 30 - 40 mm

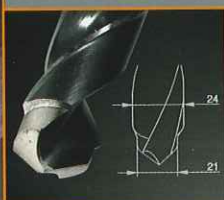


3970LC Gabarit de perçage pour serrures LC et gâches SCKL

Ajustable pour profils 40 - 50 - 60 mm


3980 Forêt étagé

L'outillage composé du calibre de perforation et du forêt étagé vous permettra de gagner un temps précieux dans la préparation des profils. Les trous de \varnothing 24 et \varnothing 21 sont réalisés en une seule opération à l'aide du forêt étagé 3980.





Réversibilité du pêne de
jour sans démontage du
coffre



Réglage facile des pênes
par déplacement de la vis




Encreage: 15 mm



Fixation par 2 bagues inox + clé montage

Clé de montage: Ref. 3015MS

GÂCHES SCKL POUR PROFILS CARRÉS POUR SERRURES LC



SCKL40

Profils 40 mm à 50 mm

SCKL60

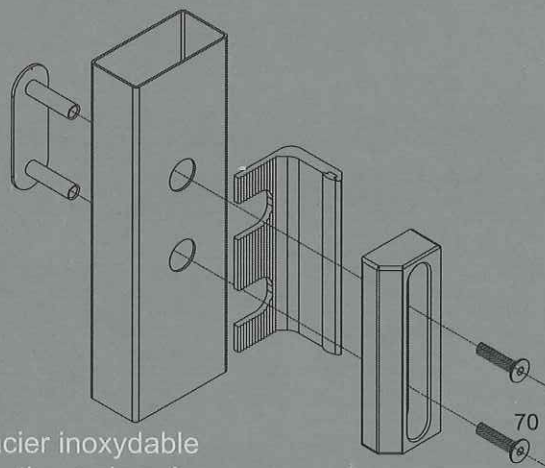
Profils 60 mm à 80 mm

SCKL80


Profils 80 mm à 100 mm

Ajustable
Reversible

Matériau: aluminium, acier inoxydable
Couleur: aluminium ou thermolaqué



FIXATION: UTILISE LES MEMES PERFORATIONS
QUE LA SERRURE LC



SERRURE AVEC TRIANGLE POMPIER