

Sanicubic 2 Pro

eaux grises, eaux-vannes

BRUSHLESS
MOTOR

La station de relevage à poser Sanicubic 2 Pro relève toutes les eaux grises et les eaux chargées d'un local commercial. Grâce à sa technologie de dilacération par couteau Pro X K2 et à ses deux moteurs qui fonctionnent en alternance, la station Sanicubic 2 Pro est particulièrement adaptée pour une utilisation intensive. La Sanicubic 2 Pro est livrée avec un boîtier de commande déporté.



Roue dilacératrice
Pro X K2

PERFORMANCES

- HMT max. : 13 m
- Débit max. : 15 m³/h

AVANTAGES PRODUIT

- Installation facile : station à poser directement au sol
- Maintenance simplifiée
- 2 pompes pour un usage intensif
- 5 entrées dont 2 basses
- Enclenchement bas
- Technologie de dilacération performante Pro X K2
- Clapet anti-retour et connecteurs compris
- **Pour la version Pro Smart Brushless : moteur haut rendement, gain énergétique jusqu'à 40%, débit 9 m³/h constant**



Fiche produit
web



Vue éclatée
produit

LIVRÉ(S) DE SÉRIE

Coffret de
commande
classique



Sanicubic 2 Pro

Alarme HF
Sanicubic



Boîtier d'alarme
filaire



Coffret de
commande
Smart



Sanicubic 2 Pro Smart &
Sanicubic 2 Pro Smart Brushless

EN OPTION (VOIR ACCESSOIRES)

Vanne d'arrêt
guillotine DN 50



DN50
3308815061030

Vanne d'arrêt
guillotine DN 100



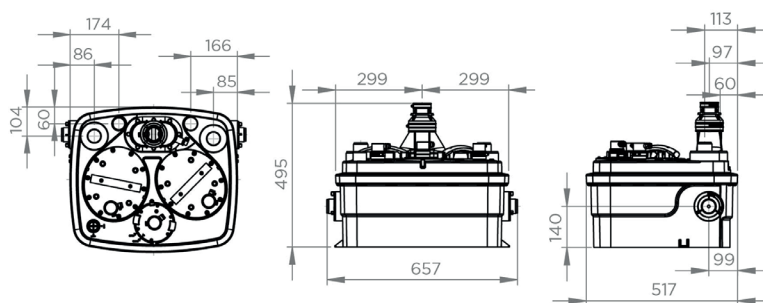
VANNEDN100
3308815061023

Filtre à charbon
Sanicubic

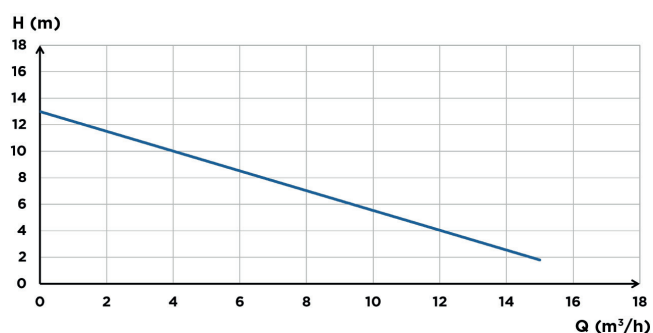


FILTRECUBICSFA
3308815077529

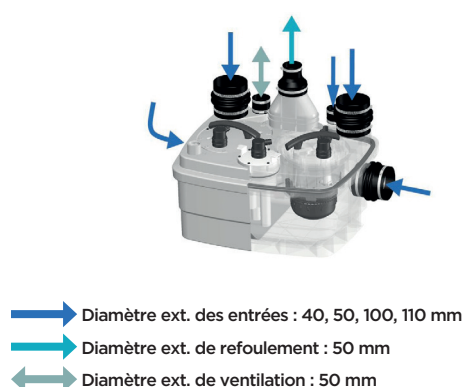
DIMENSIONS



COURBE DE DÉBIT



RACCORDEMENTS



	Sanicubic 2 Pro	Sanicubic 2 Pro Smart	Sanicubic 2 Pro Smart Brushless
Type d'enclenchement	Pneumatique	Pneumatique	Pneumatique
Type de commande	Coffret de commande classique	Coffret de commande Smart	Coffret de commande Smart
Matériaux			
Cuve	PP	PP	PP
Corps de pompe	PA 12 GF	PA 12 GF	PA 12 GF
Corps moteur	PA 12 GF	PA 12 GF	PA 12 GF
Roue	PP GF	PP GF	PP GF
Caractéristiques électriques			
Tension (V)	220-240	220-240	220-240
Fréquence (Hz)	50-60	50-60	50-60
Puissance absorbée P1 (W)	1500	1500	1500
Puissance restituée P2 (W)	1050	1050	1050
Type de service	S3 50 %	S3 50 %	S3 50 %
Indice de protection	IP68	IP68	IP68
Hydraulique			
HMT max. (m)	13	13	13
Débit max. (m³/h)	15	15	15
Diamètre ext. des entrées (mm)	40, 50, 100, 110	40, 50, 100, 110	40, 50, 100, 110
Diamètre ext. de refoulement (mm)	50	50	50
Diamètre ext. de ventilation (mm)	50	50	50
Volume total (L)	45	45	45
Volume utile (L)	17,5	17,5	17,5
Niveau ON/Niveau OFF (mm)	140/70	140/70	140/70
Niveau d'alarme (mm)	210	210	210
T° max. admissible du liquide pompé (5 min)	70 °C	70 °C	70 °C
Type de roue/couteaux	Roue dilacératrice Pro X K2	Roue dilacératrice Pro X K2	Roue dilacératrice Pro X K2
Identification et logistique			
Poids du colis (kg)	35	35	35
Code EAN	3308815074450	3308815075457	3308815085166
Code usine	R4STDIP68NM	R4STDIP68NMSMART	R4BLDCIP68NM