

piscines Azura



Azura 355 x 490 H. 130 cm

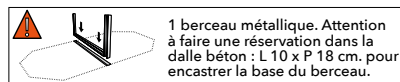


Caractéristiques

Dim. Extérieures : 355 x 490 cm
Dim. intérieures : 305 x 440 cm
Hauteur : 130 cm
Volume d'eau : 14,9 m³
Surface de nage : 12,2 m²

Modèle	AZURA 355 x 490
Article n°. EU	7504715
Liner	Liner 75/100 ^{ème} à fond plat coloris uni Bleu adriatique
EAN CODE	8 711465 047159

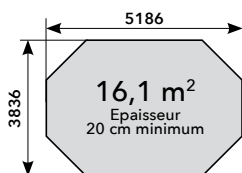
Modèle	AZURA 355 x 490
Article n°. EU	7504716
Liner	Liner 75/100 ^{ème} à fond plat coloris uni Beige
EAN CODE	8 711465 047166



Les équipements de la piscine Azura 355 x 490

Filtration à sable 6,0 m ³ /h - D400	Echelle extérieure bois 4 marches amovible. (sécurité enfants).	Echelle intérieure inox 3 marches.	Feutre de fond anti bactérien 200 g/m ²	Feutre de paroi 170 g/m ²

La dalle béton de la piscine Azura 355 x 490



* 15 ans de garantie contre le pourrissement, les champignons et attaque des insectes xylophages.

L'ensemble de nos modèles répond aux nouvelles normes françaises mises en place en 2011 :



Le FSC® est un programme indépendant de certification forestière, qui, en plus des aspects environnementaux, s'attache également à l'équité des échanges économiques et humains. "Control Union" a certifié la société UBBINK® selon les critères du FSC®, sous la référence CU-COC-820704.




Produits conformes aux normes NF P90-316 / NF P90-317 / NF P90-318 (tests réalisés par les Laboratoires Pourquerry de Lyon, France).




Produits conformes à la norme NF P90-319 (tests réalisés par IFTS, Institut de la Filtration et des techniques Séparatives, Foulayronnes, France).


Il existe trois façons d'installer votre piscine bois. Hors-sol, semi-enterrée et enterrée. Le choix dépend de l'inclinaison et de la dureté du terrain, de vos possibilités de terrassement, ainsi que de l'esthétique recherchée.



Hors-sol sur dalle béton
ATTENTION : Dispositif de sécurité obligatoire (bâche, alarme, barrière...).
A l'exception des modèles rectangulaires.



Semi-enterrée sur dalle béton
ATTENTION : Dispositif de sécurité obligatoire (bâche, alarme, barrière...)



Enterrée sur dalle béton
ATTENTION : Dispositif de sécurité obligatoire (bâche, alarme, barrière...)

Pour les piscines semi-enterrée ou enterrée il est nécessaire de poser un film plastique alvéolé isolant (type DELTA MS non fourni) sur la paroi extérieure pour drainer les eaux de pluie. La hauteur du film doit correspondre au niveau du remblai.