

# Sunwater 300 x 490

## H.120 cm



### Caractéristiques

Diam. extérieur : 300 x 490 cm  
 Diam. intérieur : 250 x 440 cm  
 Hauteur : 120 cm  
 Volume d'eau : 11,1 m<sup>3</sup>  
 Surface de nage : 10,8 m<sup>2</sup>

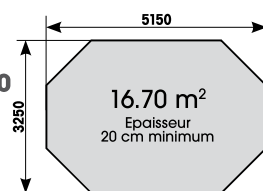
Modèle	SUNWATER 300 x 490
Article n°. EU	7504595
Liner	Liner 75/100 <sup>ème</sup> à fond plat coloris uni Bleu adriatique
EAN CODE	8 711465 045957

Modèle	SUNWATER 300 x 490
Article n°. EU	7504596
Liner	Liner 75/100 <sup>ème</sup> à fond plat coloris uni Beige
EAN CODE	8 711465 045964

### Les équipements de la piscine SUNWATER 300 x 490

Filtration à sable - 6,0 m <sup>3</sup> /h - D400	Echelle extérieure bois 4 marches amovible (sécurité enfants).	Echelle intérieure inox 3 marches.	Feutre de fond anti bactérien 200 gr/m <sup>2</sup>	Feutre de paroi 170 gr/m <sup>2</sup>	Finition aluminium anodisé de coin

### La dalle béton de la piscine AZURA 300 x 490



1 berceau métallique. Attention à faire une réservation dans la dalle béton : L 10 x P 18 cm. pour encastrer la base du berceau.



\* 15 ans de garantie contre le pourrissement, les champignons et attaque des insectes xylophages.

### L'ensemble de nos modèles répond aux nouvelles normes européennes mises en place en 2015 :




Le FSC® est une organisation non gouvernementale indépendante à but non lucratif, créée pour promouvoir la gestion de la forêt dans le monde. La marque FSC conçu un système de certification qui mobilise les forces du marché en offrant aux consommateurs une façon de créer un impact positif sur les forêts et les communautés à travers leurs décisions d'achat. UBBINK® est certifié FSC par un organisme de certification indépendant avec le code de la chaîne de détention CU-COC-820704.




Produits conformes aux normes EN 16582-1 / 16582-3/ EN 16713-1 (tests réalisés par les Laboratoires Pourquery de Lyon, France et par IFTS - Institute de la Filtration et des Techniques Séparatives, Foullayronnes, France)


Il existe trois façons d'installer votre piscine bois. Hors sol, semi-enterrée et enterrée. Le choix dépend de l'inclinaison et de la dureté du terrain, de vos possibilités de terrassement, ainsi que de l'esthétique recherchée.



Hors-sol sur dalle béton  
**ATTENTION : Dispositif de sécurité obligatoire (bâche, alarme, barrière...).**  
 A l'exception des modèles rectangulaires.



Semi-enterrée sur dalle béton  
**ATTENTION : Dispositif de sécurité obligatoire (bâche, alarme, barrière...)**



Enterrée sur dalle béton  
**ATTENTION : Dispositif de sécurité obligatoire (bâche, alarme, barrière...)**

Pour les piscines semi-enterrée ou enterrée il est nécessaire de poser un film plastique alvéolé isolant (type DELTA MS non fourni) sur la paroi extérieure pour drainer les eaux de pluie. La hauteur du film doit correspondre au niveau du remblai.