




SERIE MADAGASCAR

Les piscines enterrées avec tôle blanche sont **fabriquées en Espagne**. Elles sont **très faciles à installer** et sont très résistantes. La gamme de piscines Madagascar se caractérise par **sa durabilité**.

Ingegraven zwembaden Gemaakt in Spanje met een witte stalen wand, ze zijn **zeer eenvoudig te monteren** en zeer resistent. Het Moorea zwembadassortiment wordt gekenmerkt door zijn **duurzaamheid**.



500 x 300 x 150 cm

KPEOV5059

Piscine ovale enterrée en acier Inground ovaal stalen zwembad

FORME VORM

Ovale Ovaal

DIMENSIONS INTÉRIEURES

INTERNE AFMETINGEN

500 x 300 x 150 cm

VOLUME D'EAU

HOEVEELHEID WATER

16,01 m³

STRUCTURE STRUCTUUR

Acier Staal

DIMENSIONS EXTÉRIEURES

EXTERNE AFMETINGEN

502 x 302 x 150 cm

ESPACE NÉCESSAIRE

INSTALLATIERUIMTE

700 x 500 x 165 cm

COMPOSANTS COMPONENTEN



STRUCTURE STRUCTUUR

Acier 70/100

Staal 70/100



LINER

PVC - Bleu - 75/100 PVC - Blau - 75/100



POTEAUX PROFIEL

PVC poteaux PVC profiel



PROTECTION PROTECTOR

Polyester (110 gr/ m²): 5,25 x 3,5 m

Polyester (110 gr/ m²): 5,25 x 3,5 m



ADHÉSIF ZELFKLEVEND

Canette 250g - pour PVC souple

Kan 250g - container voor flexibel pvc



CONNEXION AU SOL

AARDING



FILTRATION FILTRATIE

Sable : ±85Kg (inclus). Silex 0,4 -0,8 mm

Cuve : Ø 500 - 550W. Vannes 5 voies

Débit groupe : 8m³/h

Zand : ± 85 kg (inclusief) - Silex 0,4 -0,8 mm

Tank : Ø500 - 550W - 5 wegkep

Debiet : 8m³/h



SKIMMER

Couleur blanc - bouche large + 3 buses


Kleur: Wit - Lange mond + 3 sproeiers



ÉCHELLE TRAPLADDER

Inox - 4 marches

Inox - 4 stappen



RACCORDS ET TUYAUX

FITTINGEN EN SLANG

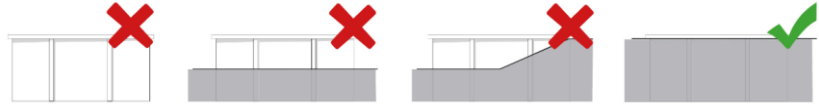
PVC semi rigide - Ø 50mm - 25 m

Semi-rigide PVC - Ø 50mm - 25 m

MONTAGE MONTAGE

2/3 personnes – 1 jour
Dalle de béton obligatoire
Télécharger la notice de montage

2/3 mensen – 1 dag
Verplicht betonplaat
Download de montagehandleiding



Video

EMBALLAGE CONTAINER

1/2 TYPE TYPE
Carton
Kartonnen doos

2/2 TYPE TYPE
Carton
Kartonnen doos

DIMENSIONS
AFMETINGEN
90 x 80 x 154 cm
VOLUME VOLUME
1,11 m³

DIMENSIONS
AFMETINGEN
120 x 80 x 280 cm
VOLUME VOLUME
1,48 m³

PALETTE PALLET

1/2 TYPE TYPE
Palette: 90 x 80 cm
POIDS GEWICHT
139 Kg

2/2 TYPE TYPE
Palette: 120 x 80 cm
POIDS GEWICHT
214 Kg

DIMENSIONS
AFMETINGEN
90 x 80 x 169 cm
VOLUME VOLUME
1,21 m³

DIMENSIONS
AFMETINGEN
120 x 80 x 190 cm
VOLUME VOLUME
1,82 m³

GARANTIE GARANTIE



*Sauf extension de garantie selon les pays.

*Behalve verlenging van de garantie afhankelijk van het land.

CODE EAN EAN CODE

KPEOV5059



8 412081 258904

PRODUITS COMPLÉMENTAIRES AANVULLENDE PRODUCTEN



CVPE500

Bâche isotherme

Isothermische afdekking



Robots

Robots



Nettoyeurs automatiques

Automatische zwembadreiniger

SÉCURITÉ DE LA PISCINE ZWEMBAD VEILIGHEID

Pour les piscines enterrées, il est recommandé d'assurer l'accès à la piscine au moyen d'une protection:
Alarme de piscine, Barrière de protection, Couverture standardisée

Aanbevolen voor inbouwzwembaden de toegang tot het zwembad af te schermen met een beveiliging:
Zwembad alarm, Beschermende barrière, Gestandaardiseerde dekking

SERVICE APRÈS-VENTE DIENST NA VERKOOP

Les demandes de service après-vente ne peuvent être effectuées que via notre site web : <https://www.grepool.com/fr/apres-vente>

Aanvragen voor dienst na verkoop kunnen alleen via onze website worden gedaan: <https://www.grepool.com/nl/na-verkoop>