



**EXTERNAL POWER SUPPLY**

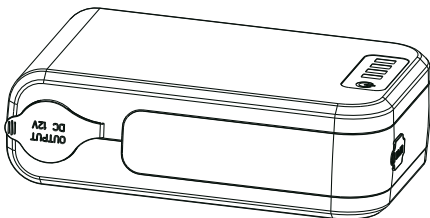
***BATTERIE EXTERNE***

***POWER BANK***

**STARPUMP-X**

Operation Instructions

*Manuel d'utilisation*



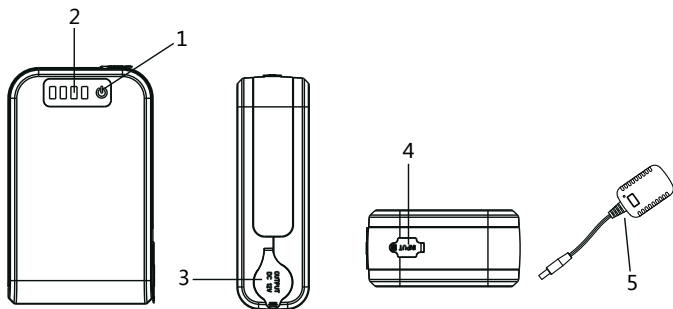
Please read the operation instructions carefully before using this product.  
Please operate in the correct way based on complete understanding.

*Veuillez lire attentivement les instruction avant d'utiliser le produit.  
Utilisez le produit conformément aux instructions situées dans ce manuel.*

## CATALOGUE

I. Product diagram / <i>Introduction</i>	2
II. Safety instructions / <i>Contenu du produit</i>	3
III. Purpose / <i>Détail des accessoires</i>	3
IV. Battery Power Level Display / <i>Avertissements de sécurité</i>	4-5
V. Charging Diagram / <i>Instructions de fonctionnement</i>	6-7
VI. Basic Parameters / <i>Mise en garde</i>	8-9
VII. Precautions / <i>Pannes et anomalies</i>	10
VIII. Maintenance and storage / <i>Entretien et stockage</i>	11
IX. Warranty / <i>Garantie</i>	11

### I. PRODUCT DIAGRAM



1. On/Off battery indicator
2. Battery indicator
3. Cigarette lighter socket
4. Charging inlet
5. Charg

## II. SAFETY INSTRUCTIONS

**Warning:** In order to reduce the risk of injury, do not allow children to use it. Keep children and those who are incapacitated off it

**Warning:** Children shall be kept far away from this product and wire.

**Warning:** This product is not applicable for the person with declining physical strength, sensory ability or mental capacity, the person lack of skill and the mentally retarded person, unless they are under the protection of their guardians, supervised and directed at the same time.

**Warning:** Please do not bury the wire in the soil, and it shall be place in the safe zone where it won't be damaged by mower or other equipment.

**Warning:** If the power wire is damaged, the power wire must be changed by the manufacturer or its service agent or the similar authorized personnel, in case of any risk.

**Warning:** If you are standing in a place with water or your hands are wet, please don't plug or pull the DC plug.

**Warning:** Before using, please check the cigarette lighter socket to make sure that there is no rust or residue inside. The cigarette lighter socket with poor electric conduction may cause overheating of the pump.

**Warning:** It is strictly forbidden to place the product in a high-humidity environment, otherwise the internal circuit of the product might be short-circuited, causing serious damage to the product.

**Warning:** Do not throw this product into fire for fear of explosion, battery leakage or other dangers.

**Warning:** Do not disassemble or break the product randomly for fear of damaging the product.

**Warning:** Avoid keeping or using this product under strong sunlight. Prolonged sun exposure will damage the performance of the product, resulting in overheat and line problems.

**Warning:** Do not use or store this product in an environment where the temperature is too low or too high, which might trigger automatic protection of the product and cut off the charging of the digital product.

**Warning:** Please use this product in a relatively safe environment, and keep it away from flammable/explosive liquids, gases or explosives.

**Warning:** Before charging this product, please verify that the specifications of the adapter match the product. Incompatible adapters might cause damage to the product or cause risky overload.

**Warning:** When the product is not in use, please put it in a dry and

ventilated place, and prevent it from colliding with metal objects for fear of short circuit. Please pay attention to heat dissipation and ventilation during use, so as to avoid danger due to excessive temperature.

**Warning:** If product swelling or leakage is found, please stop using this product.

**Warning:** Do not disassemble the device without authorization. This product does not contain spare parts that can be disassembled/maintained by the user.

**Warning:** Do not cover or obstruct the product with paper or other objects for fear of affecting heat dissipation and cooling of the product.

**Warning:** In order to avoid injury or property damage, unplug the power cord when not using the product.

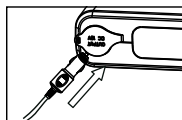
**Warning:** If leakage occurs and the liquid splashes into the eyes accidentally, do not rub your eyes but rinse your eyes with clean water immediately instead. If the symptom is serious, please go to hospital.

**Warning:** product or power source, which will damage the product. Power the product with a cigarette lighter plug less than 16A

**Warning:** The purpose of using this product is limited to the description in the instruction book.

### III. PURPOSE

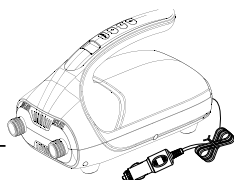
1. Power the inflation pump with a cigarette lighter plug (Figure 1).
2. Power the product with a cigarette lighter plug less than 15A (Figure 2).



(Figure1)



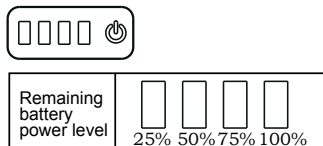
(Figure2)



Air pump

## IV. BATTERY POWER LEVEL DISPLAY

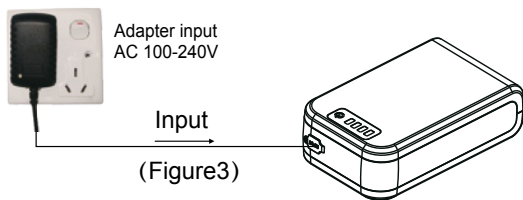
The display shows the battery power level at the time of battery charging and discharging (as shown in the following diagram).



Notes: When the battery power level is "25%", please charge the battery. This product is available with battery overcharge and over-discharge circuit protection, which can effectively protect the service life of the battery.

## V. CHARGING DIAGRAM

Please use the compatible adapter to charge the product. (Figure 3).



## V. BASIC PARAMETERS

Charging input: DC 12.8V/1000mA

Dimensions: 15.5cm×9.52cm×4.8cm

Charging time: About 7 hours

Cigarette lighter output: DC 12 15A

Power: 200W

Lithium battery capacity: 6000mAh

## VII. PRECAUTIONS

Do not attempt to dry this product with a hairdryer, microwave oven or other heat sources.

Do not allow this product to work for more than 30 consecutive minutes, because motor overheating might cause internal damage.

Please allow the product to cool for 30 minutes after 30-minute continuous operation.

Do not use this product while it's being charged.

It's prohibited to make the product get wet in the rain, become damp or soak in the water because it's not waterproof.

Observe the local waste disposal regulations. Never discard the product randomly.

## VIII. MAINTENANCE AND STORAGE

After using, or if you want to move, maintain or adjust the product, please first pull out the DC plug from the socket.

when it is idle, it shall be properly stored after being fully cooled.

It shall not be exposed to the rain or immersed in water.

Please store it in the dry and ventilated place.

## VIII. MAINTENANCE AND STORAGE

The warranty period of this product is one year, and it is suggested to use the original accessories. For any fault not caused by using the original accessories, it shall be out of the warranty scope.

## II. SAFETY INSTRUCTIONS

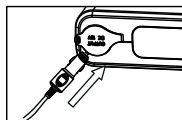
- **Attention** : Afin de réduire le risque de blessures, veuillez tenir les enfants à l'écart. Surveillez toujours les enfants et les personnes handicapées qui entrent en contact avec ou utilisent cette pompe à air.
- **Attention** : Les enfants doivent être tenus à l'écart de ce produit et des fils.
- **Attention** : Ce produit n'est pas adapté aux personnes dont la force physique, la capacité sensorielle ou mentale est diminuée, sauf si celle-ci est sous supervision d'un tuteur.
- **Attention** : Veuillez à ce que le câble d'alimentation ne soit jamais enterré, et soit dans une zone sécurisée. Ne pas endommager le fil par d'autres équipements.
- **Attention** : Si le câble d'alimentation est endommagé, il doit être remplacé uniquement par le fabricant.
- **Attention** : Ne jamais mettre en route ou brancher la pompe de gonflage dans un environnement humide ou avec les mains mouillées.
- **Attention** : Vérifiez toujours l'état de la prise allume-cigare avant de brancher l'appareil. Elle ne doit pas présenter de rouille ou de déformation. En cas de mauvaise connection électrique, celle-ci peut provoquer une surchauffe du produit et l'endommager.
- **Attention** : Il est strictement interdit d'utiliser la pompe dans un environnement humide, un court circuit peut se produire et causer de sérieux dommages à la pompe de gonflage.
- **Attention** : Veuillez utiliser ce produit dans un environnement sûr et le garder à l'écart des liquides, gaz inflammables ou explosifs.
- **Attention** : Ne démontez pas l'appareil sans autorisation. Ce produit ne contient pas de pièces de rechange pouvant être démontées / entretenues par l'utilisateur.
- **Attention** : Évitez de conserver ou d'utiliser ce produit sous un soleil intense. Une exposition prolongée au soleil nuirait aux performances du produit, entraînant une surchauffe et des problèmes de conduite.
- **Attention** : N'utilisez pas et ne stockez pas ce produit dans un environnement où la température est trop basse ou trop élevée, ce qui pourrait déclencher une protection automatique du produit et interrompre sa charge.
- **Attention** : Veuillez utiliser ce produit dans un environnement sûr et le garder à l'écart des liquides, gaz inflammables ou explosifs.
- **Attention** : Avant de recharger le produit, vérifiez que les caractéristiques du chargeur correspondent. Un chargeur non adapté peut endommager le produit ou créer une surcharge destructrice.
- **Attention** : Lorsque le produit n'est pas utilisé, veuillez le placer dans un

endroit sec et ventilé, et évitez toute collision avec des objets métalliques, par crainte de court-circuit. Veuillez faire attention à la dissipation de chaleur et à la ventilation pendant l'utilisation afin d'éviter tout danger dû à une température excessive.

- **Attention** : Si vous constatez un gonflement ou une fuite du produit, arrêtez d'utiliser ce produit et contactez votre revendeur.
- **Attention** : Ne démontez pas l'appareil sans autorisation. Ce produit ne contient pas de pièces de rechange pouvant être démontées / entretenues par l'utilisateur.
- **Attention** : Ne couvrez pas et ne bloquez pas le produit avec du papier ou tout autre objet sous peine de nuire à la dissipation de chaleur et au refroidissement du produit.
- **Attention** : Afin d'éviter toute blessure ou tout dommage matériel, débranchez le cordon d'alimentation lorsque vous n'utilisez pas le produit.
- **Attention** : Si une fuite se produit et que le liquide éclabousse accidentellement les yeux, ne vous frottez pas les yeux et rincez-les immédiatement à l'eau claire. Si le symptôme est grave, veuillez vous rendre à l'hôpital.
- **Attention** : Alimentez le produit avec une prise d'allume-cigarette inférieure à 16A
- **Attention** : L'utilisation de ce produit se limite à la description du manuel d'instructions.

### III. FONCTIONNEMENT

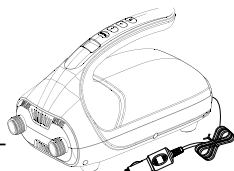
1. Branchez votre pompe de gonflage avec la prise allume-cigare (Figure 1).
2. La prise allume-cigare fournit une intensité de moins de 15A (Figure 2).



(Figure1)



(Figure2)

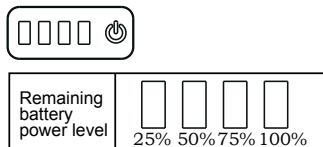


Air pump



## IV. BATTERY POWER LEVEL DISPLAY

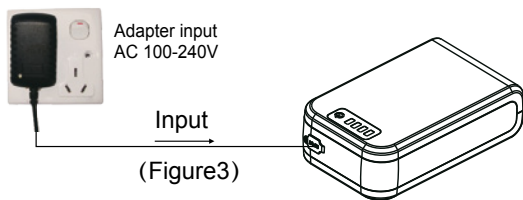
Le niveau de batterie est indiqué lorsque la powerbank se charge ou se décharge. (voir ci dessous).



Notes: Quand la batterie se retrouve à 25% de sa charge, Rechargez la batterie. Ce produit inclus une protection contre les surcharges et les décharges excessives, cela lui permet de garder un durée de vie optimale.

## V. SCHÉMA DE CHARGE

Veillez utiliser l'adaptateur compatible pour charger le produit. (Figure 3).



## VI. PARAMÈTRES

Charge d'entrée: DC12.8V/1000mA

Dimensions: 15.5cm×9.52cm×4.8cm

Temps de chargement : environ 7 heures

Prise allume-cigare sortante : DC12 15A

Puissance : 200W

Capacité de la batterie Lithium : 6000mAh

## VII. PRECAUTIONS

Ne pas tenter de sécher avec un sèche-cheveux ou au micro-ondes ou tout autre source de chaleur.

Ne pas faire fonctionner le produit plus de 30 minutes consécutives. Cela peut entraîner une surchauffe et un dysfonctionnement.

Laisser le produit refroidir pendant 30 minutes après l'avoir utilisé continuellement pendant 30 minutes.

Ne pas utiliser ce produit pendant son chargement.

Il est interdit de laisser le produit sous la pluie, de le mouiller ou l'asperger d'eau, ce produit n'est pas étanche.

Respectez les réglementations locales en matière d'élimination des déchets. Ne jetez pas ce produit à la poubelle classique, il se recycle.

## VIII. ENTRETIEN ET STOCKAGE

Avant toute manipulation, débranchez le produit.

Assurez vous que le produit à totalement refroidi avant de le stocker.

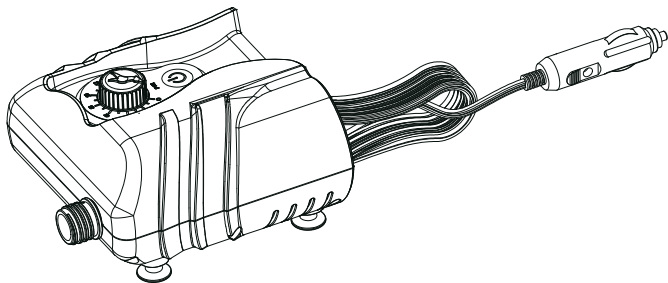
## VIII. GARANTIES

*La garantie de ce produit est d'un an, hors réglementation spécifique locale.*

*Pour tout défaut non causé par l'utilisation d'accessoires d'origine, il sera hors de portée de la garantie.*



# SUP STAR PUMP



## ★Poolstar

Votre Partenaire Piscine & Bien-être