

## Portes Battantes



Montage en niche



Montage en angle avec paroi fixe à 90°

### DESCRIPTION :

- Hauteur: 2000 mm
  - Vitrage de Sécurité : 6 mm
  - Compensation Murale : 30 mm
  - Profilé d'élargissement : 35 mm
- (permet de modifier les côtes de réglage sur 1 ou 2 côtés)

#### Vitrages

- Transparent
- Sérigraphié clair
- Dépoli dégradé

#### Profilés

- Blanc
- Argent Mat
- Argent Brillant
- Noir Mat

#### Installation

- En niche : porte seule
- En angle : porte + paroi fixe à 90°

### CARACTÉRISTIQUES :



Conforme à la norme  
EN-14428



Disponible  
en sur-mesure



Paroi RÉVERSIBLE



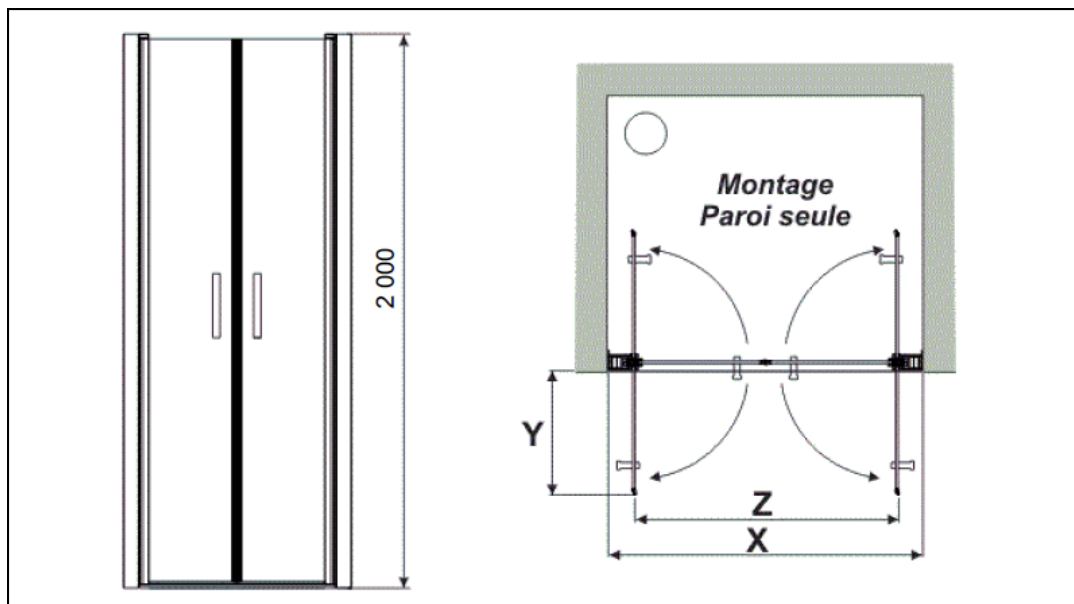
Vitrage traité  
GLASS PROTECT



Paroi PMR : passage  
libre avec kit option joint

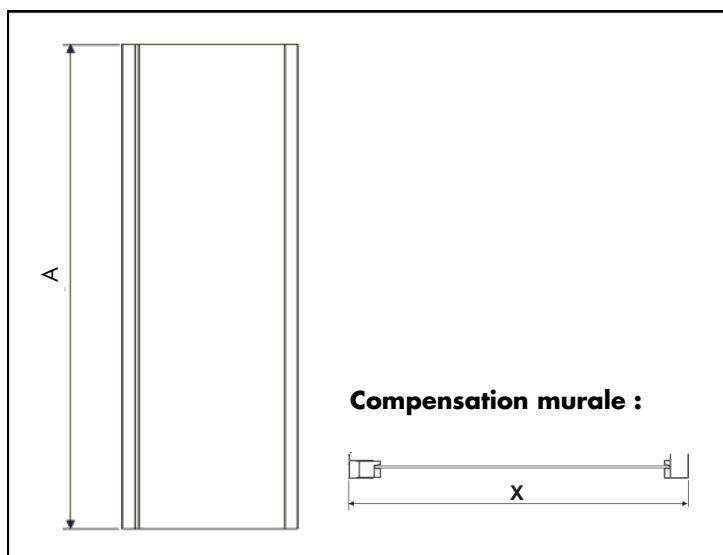
## Portes Battantes

### PORTE PIVOTANTE :



Désignation	X en mm	Y en mm	Z en mm
JAZZ+ PORTES BATTANTES 80	770 - 830	310	625
JAZZ+ PORTES BATTANTES 90	870 - 930	360	725
JAZZ+ PORTES BATTANTES 100	970 - 1030	410	825
JAZZ+ PORTES BATTANTES 120	1170 - 1230	510	1025

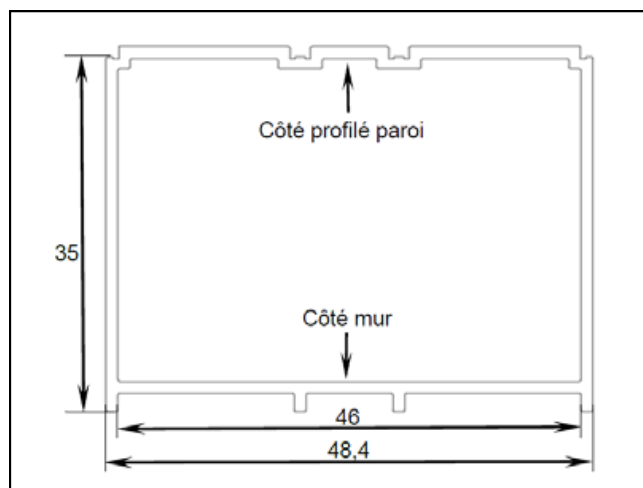
### PAROI FIXE :



► Paroi Fixe pour montage en angle à 90° avec porte ci-dessus

► Compensation murale livrée avec la porte

### PROFILÉ ÉLARGISSEMENT :



Désignation	A en mm	X en mm
JAZZ+ PAROI FIXE 70	2000	670 - 700
JAZZ+ PAROI FIXE 75	2000	720 - 750
JAZZ+ PAROI FIXE 80	2000	770 - 800
JAZZ+ PAROI FIXE 90	2000	870 - 900
JAZZ+ PAROI FIXE 100	2000	970 - 1000
JAZZ+ PAROI FIXE 120	2000	1170 - 1200