

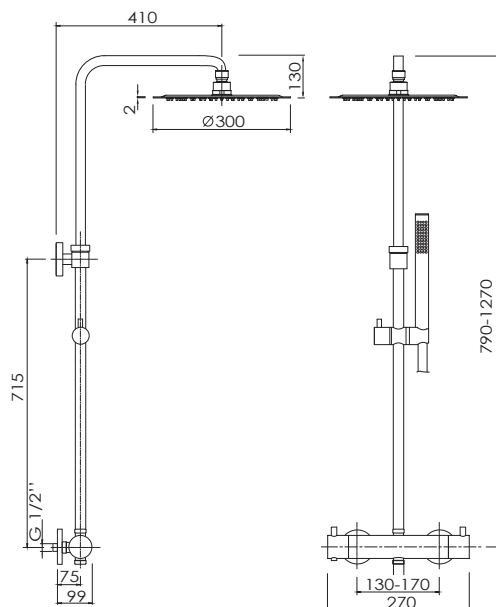
Columna de ducha termostática / Thermostatic shower column / Colonne de douche thermostatique / Coluna de chuveiro termostática / Colonna doccia termostatica

Acabados / Finishes / Finition / Acabamento / Finitura

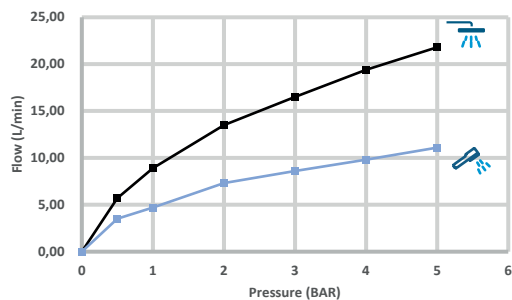
| | | |
|---|--|---|
|  Cromado Chromed Chromé Cromado Cromato CR |  Negro mate Black matt Noir mat Preto mate Nero opaco BM |  Metal gun Metal gun Metal gun Metal gun Metal gun MG |
|  Níquel cepillado Nickel brushed Nickel brossé Níquel escovado Nichel spazzolato NB |  Oro cepillado Brushed gold Or brossé Ouro escovado Oro spazzolato BG |  Oro rosa cepillado Brushed rose gold Or rose brossé Ouro rosa escovado Oro rosa spazzolato RG |


Características / Features / Caractéristiques / Características / Caratteristiche

| | |
|--|--|
|  Mezclador termostático Thermostatic mixer Melangeur thermostatique Torneira termostática Monocomando termostatica |  Cartucho termostático VERNET® VERNET® thermostatic cartridge Cartouche thermostatique VERNET® Cartucho termostático VERNET® Cartuccia termostatica VERNET® |
|  Altura regulable Adjustable height Hauteur réglable Altura ajustável Altezza regolabile |  Teleducha de latón Brass handshower Douchette à main en laiton Chuveiro de mão de latão Doccetta in ottone |
|  Soporte deslizante y orientable Sliding and adjustable support Support coulissant et pivotant Suporte deslizante e ajustável Supporto scorrevole e regolabile |  Rociador acero inoxidable 2mm 2mm stainless steel showerhead Douhe de tête acier inoxydable 2mm Cabeça de chuveiro de aço inoxidável 2mm Soffione doccia in acciaio inossidabile 2mm |
|  Flexo 1,5m 1,5 m hose Flexible 1,5m Manguera de chuveiro 1,5m Flessibile 1,5m |  Rociador con limitador Showerhead with limiter Douhe de tête avec limiteur Cabeça de chuveiro com limitador Soffione doccia con limitatore |
|  Flexo Silicona Silicone hose Flexible Silicone Manguera de chuveiro Silicone Flessibile Silicone | |



Caudal / Flow rate / Débit / Fluxo / Flusso



| Pressure (BAR) | 0 | 0,5 | 1 | 2 | 3 | 4 | 5 |
|---|---|-----|-----|------|------|------|------|
| Flow rate (l/min)  | 0 | 5,7 | 8,9 | 13,5 | 16,5 | 19,4 | 21,8 |
| Flow rate (l/min)  | 0 | 3,5 | 4,7 | 7,3 | 8,6 | 9,8 | 11,1 |

| ref. | P kg | P' kg | V cmxcmxcm |
|-----------|------|-------|-------------|
| COTE001.. | 5,5 | 6,4 | 83,5x42,5x8 |

P: Peso neto / Net weight / Poids net / Peso líquido / Peso netto

P': Peso de expedición / Expedition Weight / Poids d'expédition / Peso do expedição / Peso spedizione

V: Volumen de expedición / Expedition Volume / Volume d'expédition / Volume do expedição / Volume spedizione